



**Ръководство за работа на студента в
университетската платформа за обучение в
електронна среда на Шуменския университет
„Епископ Константин Преславски“**

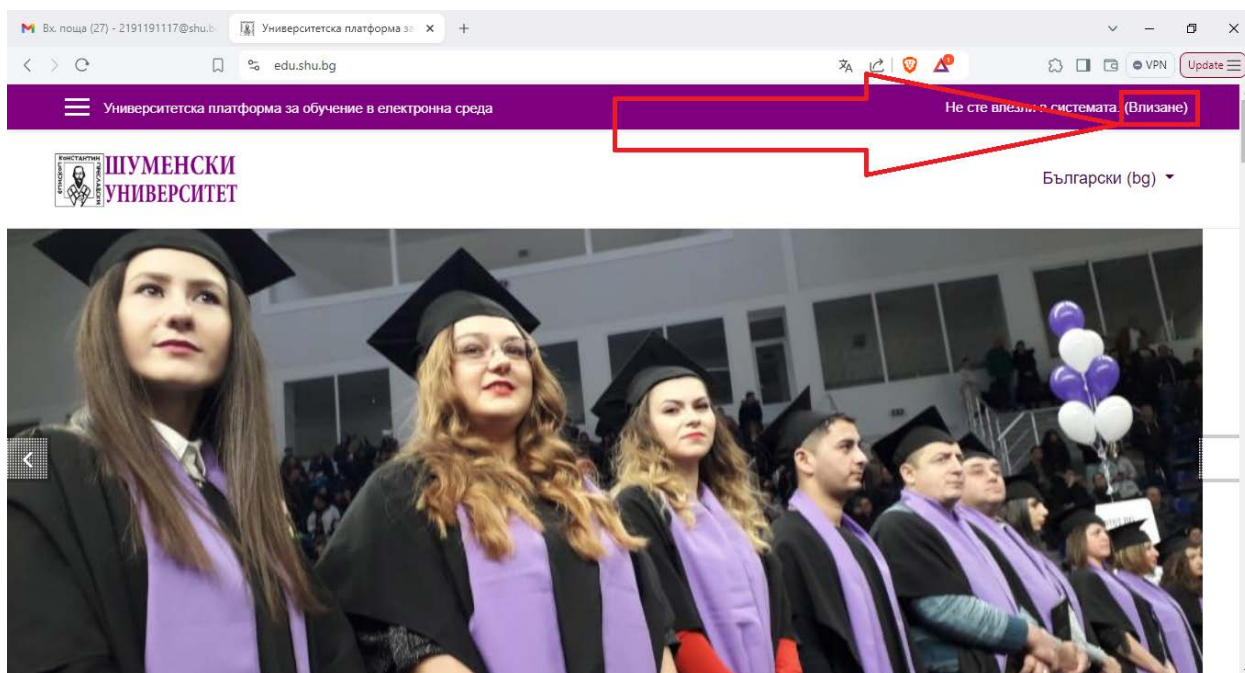
**Тема №20: Влизане в платформата. Влизане чрез
служебния акаунт в Google**

Изготвил: проф. д-р инж. Петър Боянов

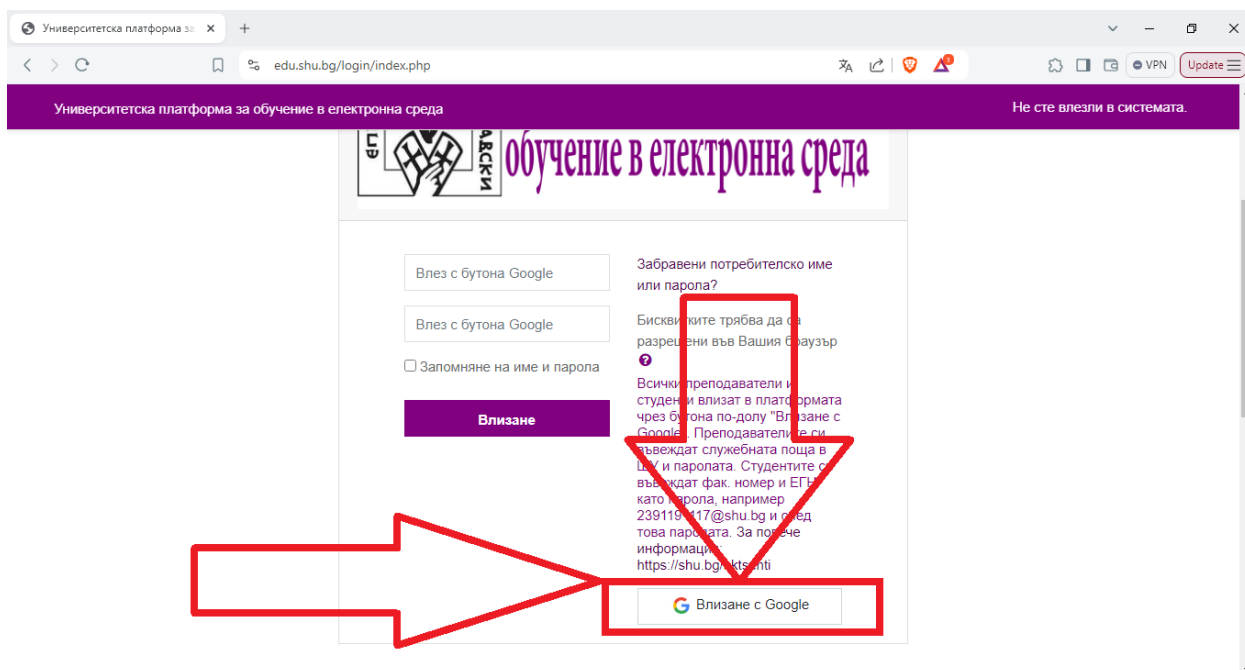
(Глобален администратор на университетската платформа)

Тема №20: Влизане в платформата. Влизане чрез служебния акаунт в Google	Издание 1	Редакция 1	08.10.2024 г.	Стр.1 от 6
---	-----------	------------	---------------	------------

1. За да влезете в университетската платформа за обучение в електронна среда на Шуменския университет „Епископ Константин Преславски“, е необходимо да изберете линка [\(Влизане\)](#) от уеб страницата <https://edu.shu.bg>.

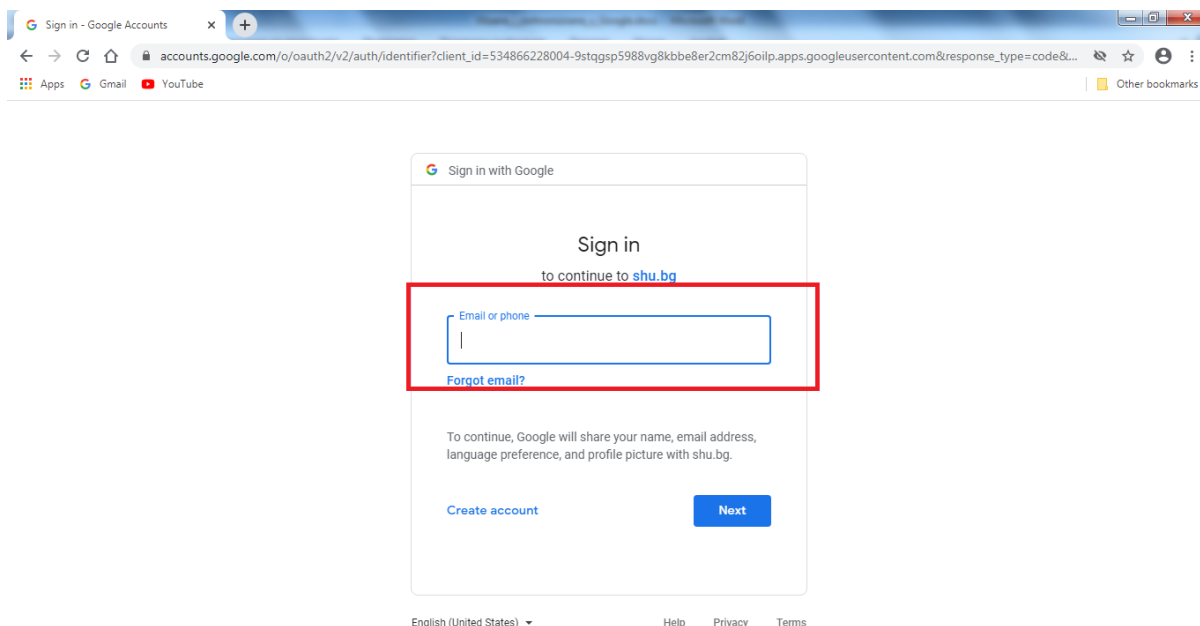


2. След това всички студенти задължително влизат в платформата чрез бутона "Влизане с Google".

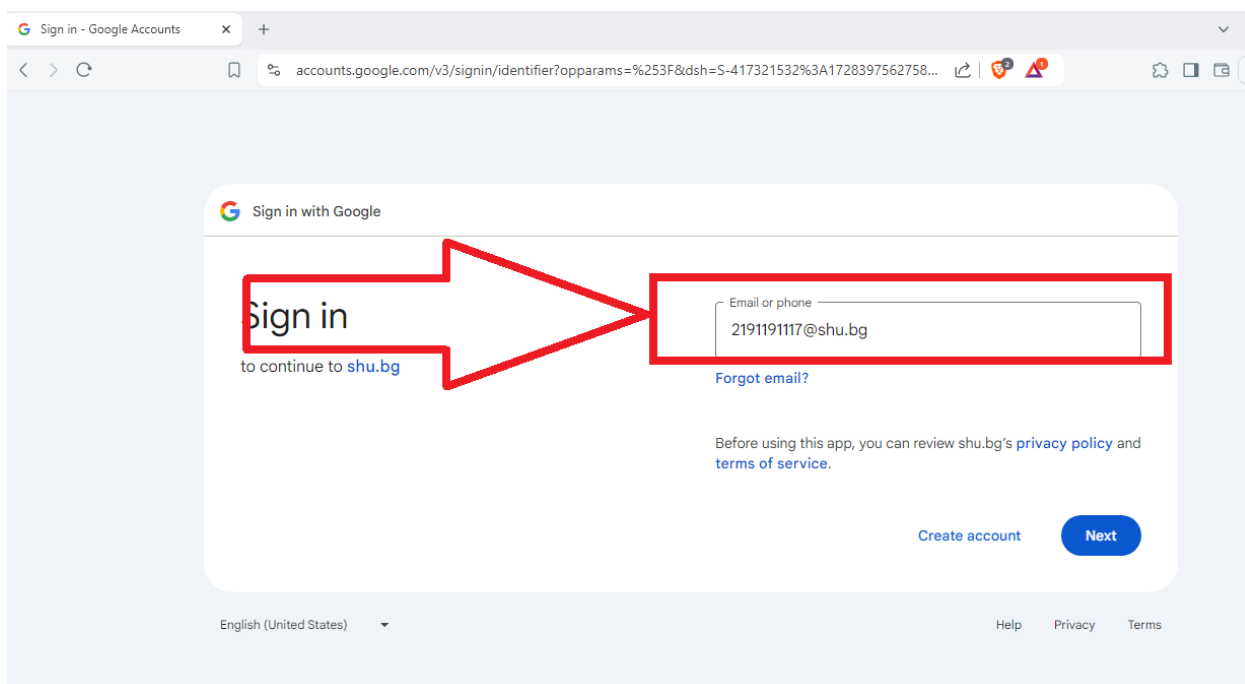


Тема №20: Влизане в платформата. Влизане чрез служебния акаунт в Google	Издание 1	Редакция 1	08.10.2024 г.	Стр.2 от 6
---	-----------	------------	---------------	------------

3. Ако сте си изчистили хронологията в браузъра, тогава ще се появи този екран

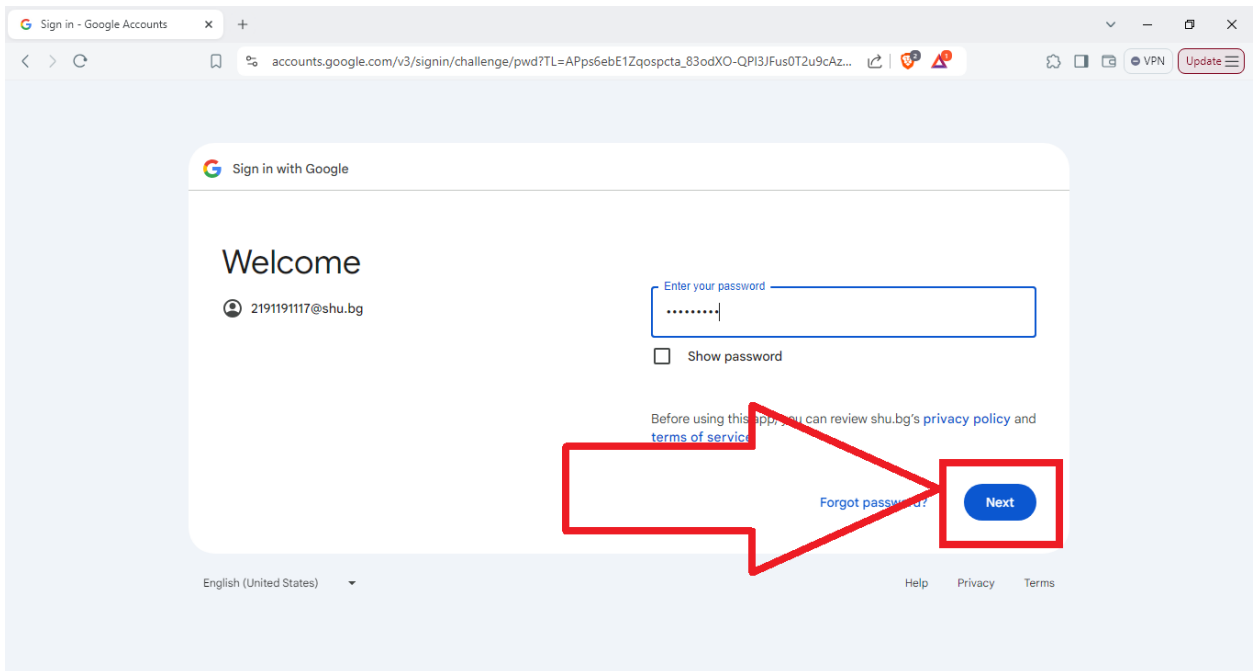


4. Студентите си въвеждат служебната поща н ШУ, а именно фак. номер@shu.bg, например 2191191117@shu.bg и избират бутона „Next“.

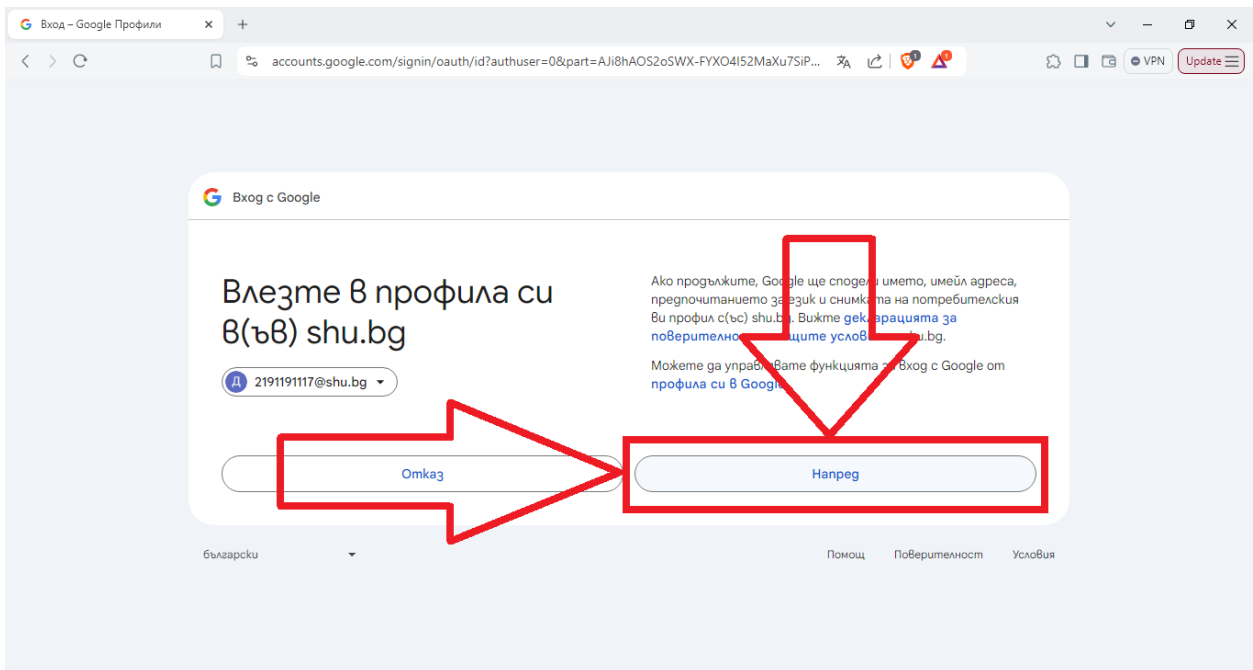


5. След това всеки студент си въвежда **паролата за служебния имейл адрес**. По подразбиране паролата на всеки студент е неговото ЕГН. Ако студентът си е променил паролата, тогава ще трябва да въведе последно редактираната си парола. След това трябва да се щракне(кликне) върху бутона „Next“.

Тема №20: Влизане в платформата. Влизане чрез служебния акаунт в Google	Издание 1	Редакция 1	08.10.2024 г.	Стр.3 от 6
---	-----------	------------	---------------	------------

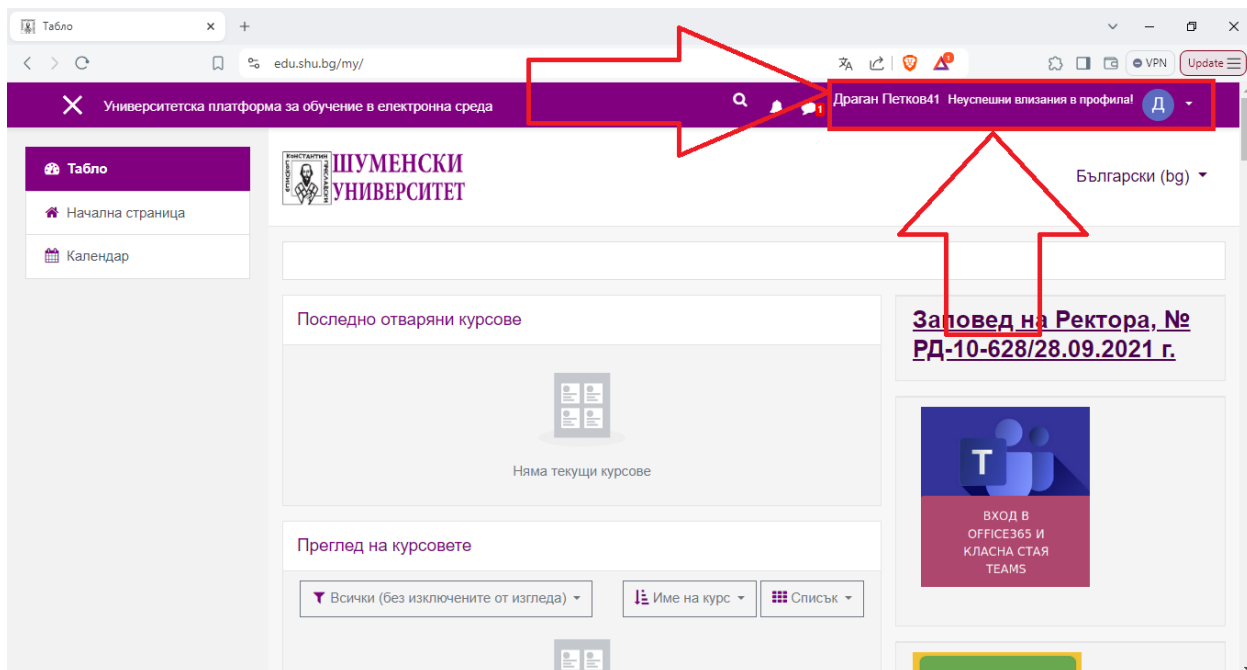


6. Следващата стъпка е да се щракне(кликне) върху бутона „Напред“.

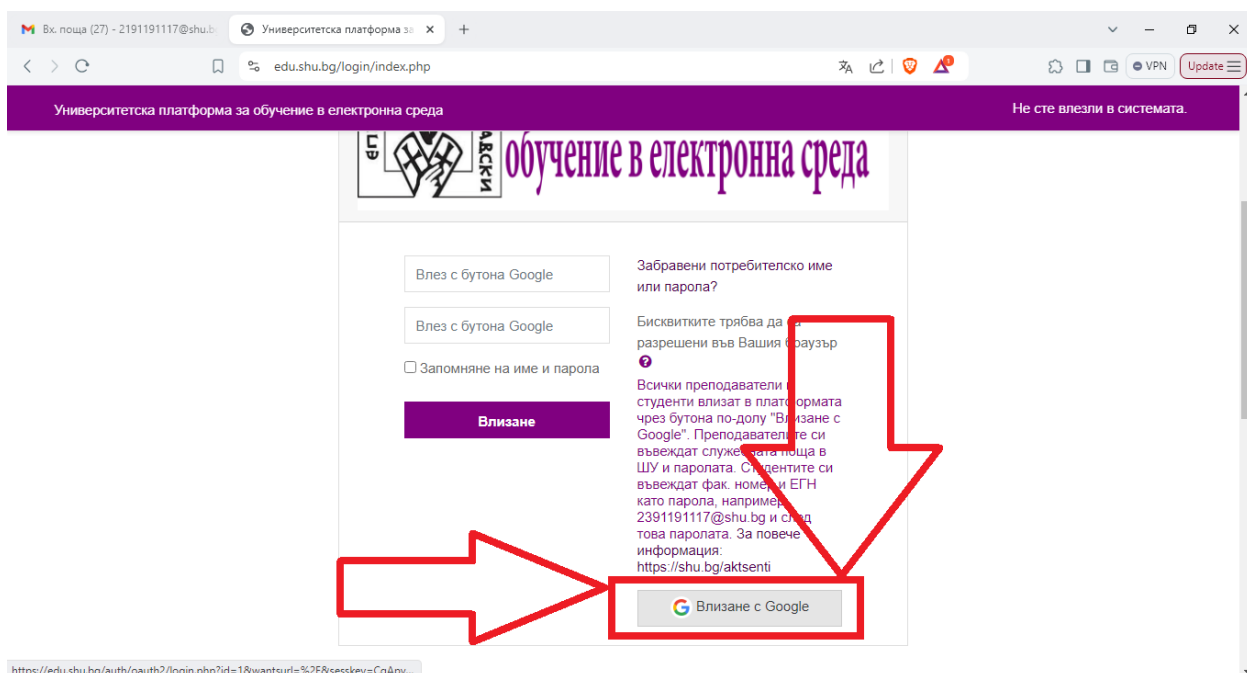


7. След това студентът бива директно пренасочен в платформата за електронно обучение.

Тема №20: Влизане в платформата. Влизане чрез служебния акаунт в Google	Издание 1	Редакция 1	08.10.2024 г.	Стр.4 от 6
---	-----------	------------	---------------	------------

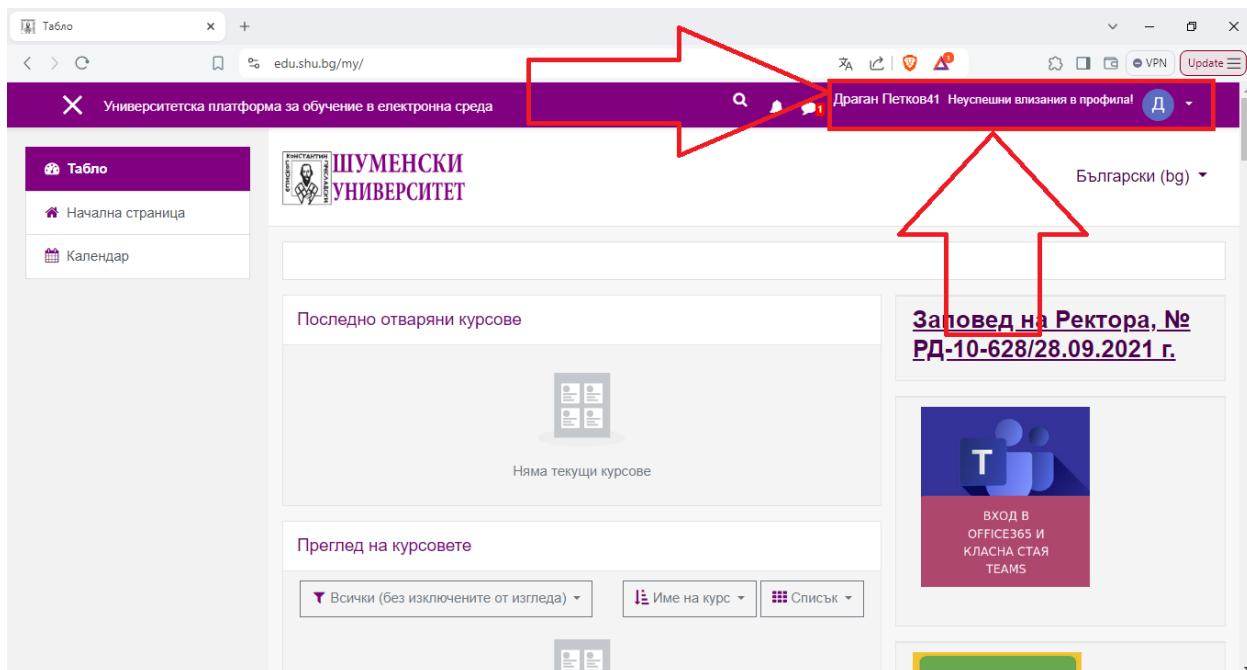


8. Ако сте влезли вече във Вашата служебна поща в ШУ и щракнете върху бутона „Google”, Вие директно ще влезете в платформата за електронно обучение, без да въвеждате никаква информация.

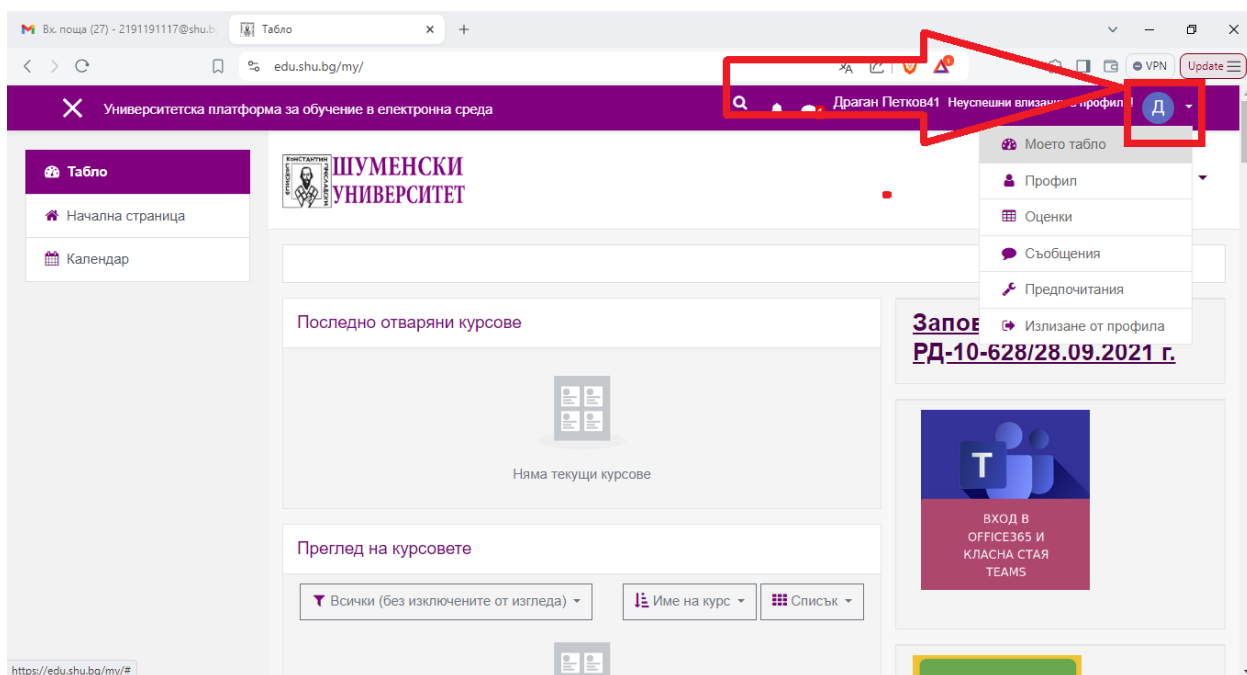


9. След това студентът бива отново директно пренасочен в платформата за електронно обучение.

Тема №20: Влизане в платформата. Влизане чрез служебния акаунт в Google	Издание 1	Редакция 1	08.10.2024 г.	Стр.5 от 6
---	-----------	------------	---------------	------------



10. Най-горе вдясно се появява иконата на профила Ви в Google и това означава, че има пълно синхронизиране между Вашия профил в платформата и Вашия служебен акаунт в Google.



Тема №20: Влизане в платформата. Влизане чрез служебния акаунт в Google	Издание 1	Редакция 1	08.10.2024 г.	Стр.6 от 6
---	-----------	------------	---------------	------------